



KÄYTTÖLIITTYMÄN SUUNNITTELU PROJEKTIN ERI VAIHEISSA



SILMÄNSEURANTAA (NIELSEN)

<http://webstyleguide.com/wsg3/3-information-architecture/4-presenting-information.html>

PROTOILU KÄYTTÖLIITTYMÄN SUUNNITTELUSSA

Rautalankamalli

Paperiprototyyppi

kevyt ja erityisesti suunnittelun alkuvaiheessa tehokas menetelmä rautalangan testaamiseen ja iterointiin. Paperiprototyypissä käyttöliittymäsuunnitelma joko piirretään tai printataan paperille, ja käyttöliittymän toiminnallisuutta demonstroidaan vaihtamalla piirrosta tai sijoittamalla uusia paperinpaloja käyttöliittymään käyttäjän toiminnan mukaan. Paperiprototyypin hyviä puolia ovat sen edullisuus, nopeus sekä alhaiset tuotantokustannukset (kynä ja paperia). Huonona puolena paperi on aina paperia eikä välttämättä anna tarpeeksi realistista kuvaa käyttöliittymän todellisesta toimivuudesta.

Lähde: <https://gofore.com/protoile-se-parempaa-kayttoliittymasuunnittelua-prototyypin-avulla/>

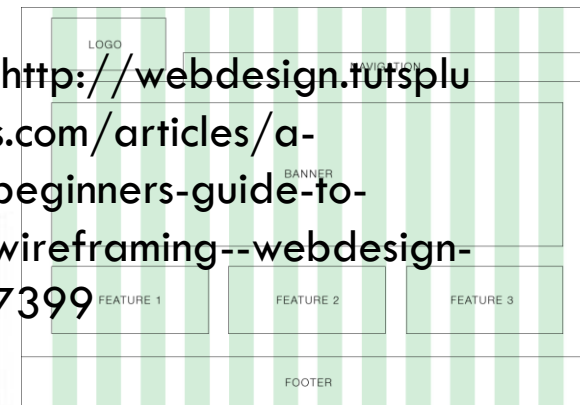
Piirrosohjelmilla esim.

Illustrator:

Grid (Bootstrap), jonka päälle sijoitetaan suorakaiteet

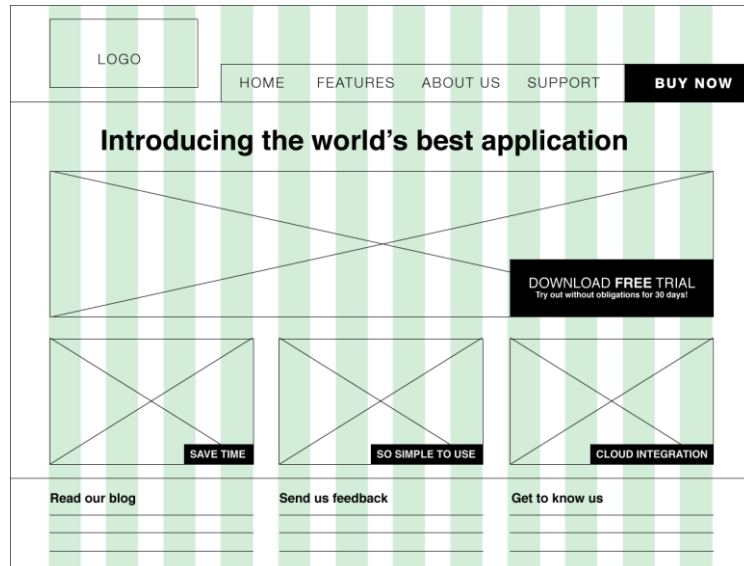


(<http://webdesign.tutsplu.com/articles/a-beginners-guide-to-wireframing--webdesign-7399>)

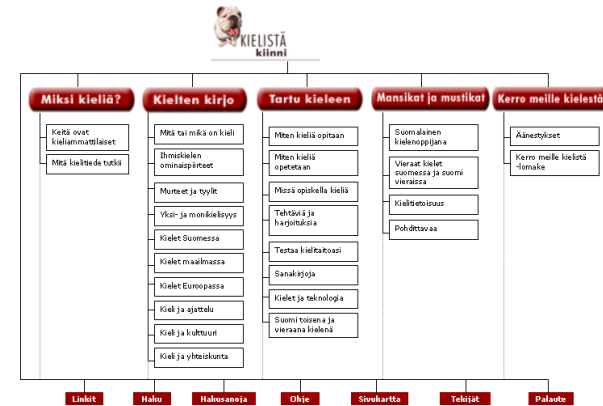


KÄYTTÖLIITTYMÄN TARKENTUMINEN

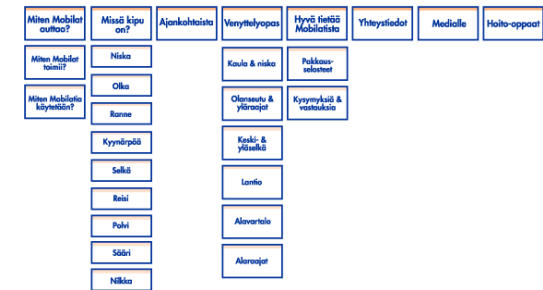
Informaatorakenne, navigointi- tai valikkoratkaisu, typografia



Sivukartta

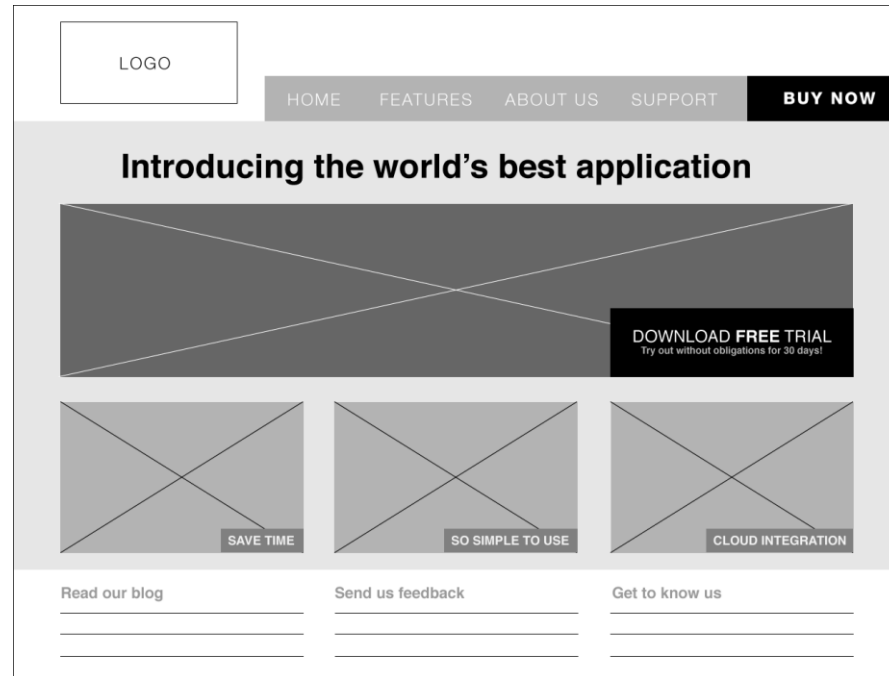


Etusivu



KÄYTTÖLIITTYMÄN TARKENTUMINEN

Elementtien visuaalinen korostaminen, harmaasävyillä



MUUTA PROTOILUUN

Työkaluja:

[Pencil GUI](#) tool

[Sketchflow](#) in Expression Blend

[Balsamiq](#)

[Gomockingbird](#)

[Axure](#)

Ohjeita:

<https://design.google.com/>

Ulkoasun suunnitteluun apua:

- <http://webdesign.tutsplus.com/articles/a-beginners-guide-to-wireframing--webdesign-7399>

KOTISIVU

Tärkein, erilainen kuin muut

- tyyli yhteneväinen
- ei moninkertaisia kotisivuja
- sivuston käyttötarkoitus selvittävä etusivulla
- tarjoaa käyttäjälle reittejä, joita pitkin liikkua

Yrityksen tai sivuston nimi

Navigointialue - luettelo tärkeimmistä alueista

Tärkeimmät uutiset - pieni alue

Hakutoiminto - hyvin esiin (yläosaan)

NÄYTÄ SELKEILLÄ NAVIGOINTITOIMINNOILLA, MISSÄ KÄYTTÄJÄ ON JA ON OLLUT

Koko www:n mittakaavassa

Missä kohden sivustoa

Selkeät ikonit, graafiset tunnusmerkit, sivujen title-elementit ja otsikot ja graafiset tai tekstipohjaiset yhteenvetosivut

Kotisivulle tai päänavigointisivulle oltava helppo paluu

Sivusto on pystyttävä tunnistamaan jokaiselta sen sivulta (voi olla logo, joka samalla linkki kotisivulle), samaten perusnavigointilinkit oltava jokaisella sivulla

Varo umpikujasivuja...

LINKIT APUNA

Hypertekstilinkit - niiden värin muuttuminen

käyttäjä ei käy useita kertoja samalla sivulla

jos väri poikkeaa standardista, käyttäjä ei ymmärrä sen merkitystä

Linkejä

- Upotetut - lisätietoa
- Rakenteelliset - sivuston rakenne
- Mielleyhtymälinkit - katso myös
- Muuten kuin alleviivatulla tekstillä harkitusti

KÄYTTÄJÄ LIIKKUU OMATOIMISESTI

- kirjanmerkki
- www on erilainen kuin perinteinen sovellus, jossa käyttäjää ohjataan tietylle polulle
 - käyttäjä käyttää webiä, ei yhtä sivustoa ja reagoi negatiivisesti asioihin, jotka eivät toimi totutulla tavalla
 - selainohjelmat eivät pysty auttamaan navigoinnissa
- sivustokartta klisee, jos siitä puuttuu "Olet tässä"